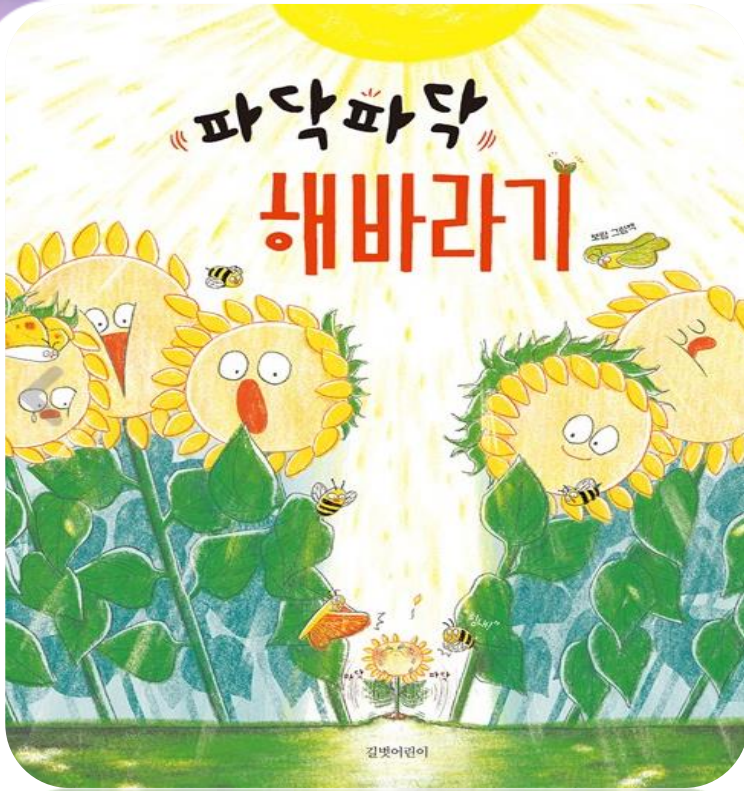




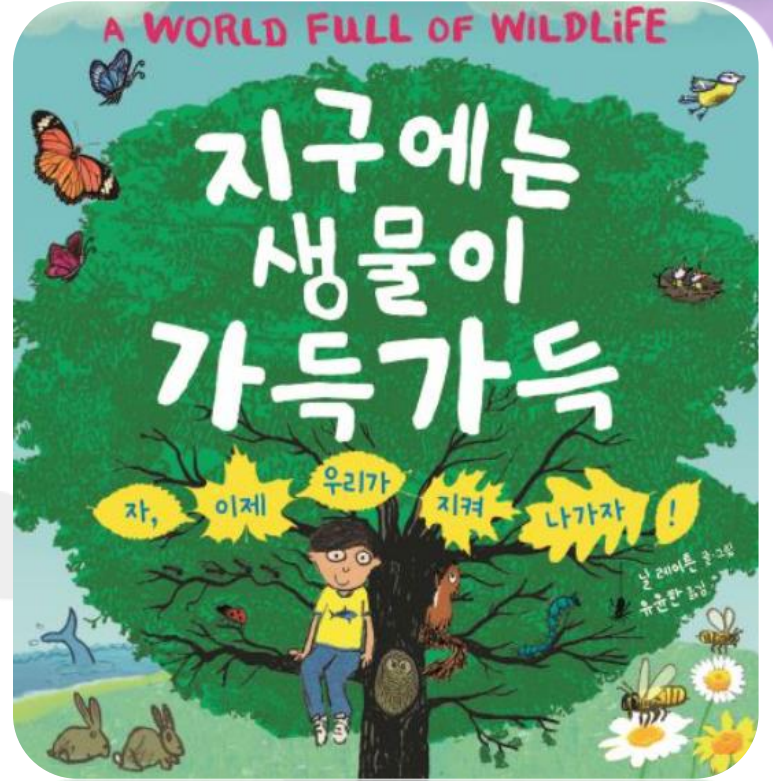
# 지구짜잔를 살리는 탄탄숲 워크북

사전, 활동지

그림책과 함께하는  
탄탄 숲, 탄탄한 마음 키우기



1. 해바라기들이 자라기 위해 필요한 것들은 무엇인가요?
2. 꿀벌은 주인공이 키가 커지도록 어떻게 하라고 하나요?
3. 꿀벌은 주인공의 앞사귀를 보고 무엇이라고 하나요?
4. 꿈에서 깨어난 주인공은 포기하지 않고 계속 날개짓을 합니다. 우리가 환경을 지키기 위해 할 수 있는 일을 두 가지 이상 써 볼까요?  
(예: 가까운 거리는 걸거나 자전거 이용하기)



1. 모든 생물이 살아가는데 필요한 것 두 가지를 써 보세요.
2. 과학자들은 생물이 서로 연결되어 있는 모습을 무엇이라고 부르나요?
3. 사람이 만든 공장과 기계가 땅, 바다, 강, 공기를 더럽히는 것을 무엇이라고 하나요?
4. 아래 ( )안에 들어갈 말을 써 보세요.  
"좋은 소식은 자연의 세계에는 놀라운 ( )이 있다는 거야. 자연에게 나아질 수 있는 기회를 주면 생물 다양성은 다시 살아날 거야!"
5. 다음 설명하고 있는 것은 무엇일까요?  
( )  
- 모든 동식물들은 다른 생물들과 서로 연결되어 있어. 때로는 한 방향으로, 때로는 여러 방향으로 말이야.  
- 서로 연결되어 있는 모습을 뜻하며, 모든 살아 있는 것들이 함께 잇고 있는데 마치 보이지 않는 거미줄 같지.



# 지구를 살리는 탄탄숲 워크북

짜잔

현장 활동지

충북 와우 환경 센터와 함께하는  
탄탄 숲, 탄탄한 삶의 소중함 인식하기

※ 충북 와우 환경 센터 견학 활동을 통해 탄탄숲과 탄탄한 삶의 필요성을 느끼고, 환경의 소중함을 깨닫는 시간을 가져볼까요?

|   |  |
|---|--|
| 일 시   |  |
| 목 적   |  |
| 장 소   |  |
| <p>오늘 견학 활동 중 가장 인상적이었던 장면을 떠올려 볼까요?<br/>그림으로 그려보고 곱게 채색하며 아름답게 표현해보세요.</p> |  |
| <p>오늘 견학 활동을 통해 느낀 점과 소감을 글로 써 보세요.</p>                                     |  |
|   |  |
|   |  |
|   |  |
|   |  |



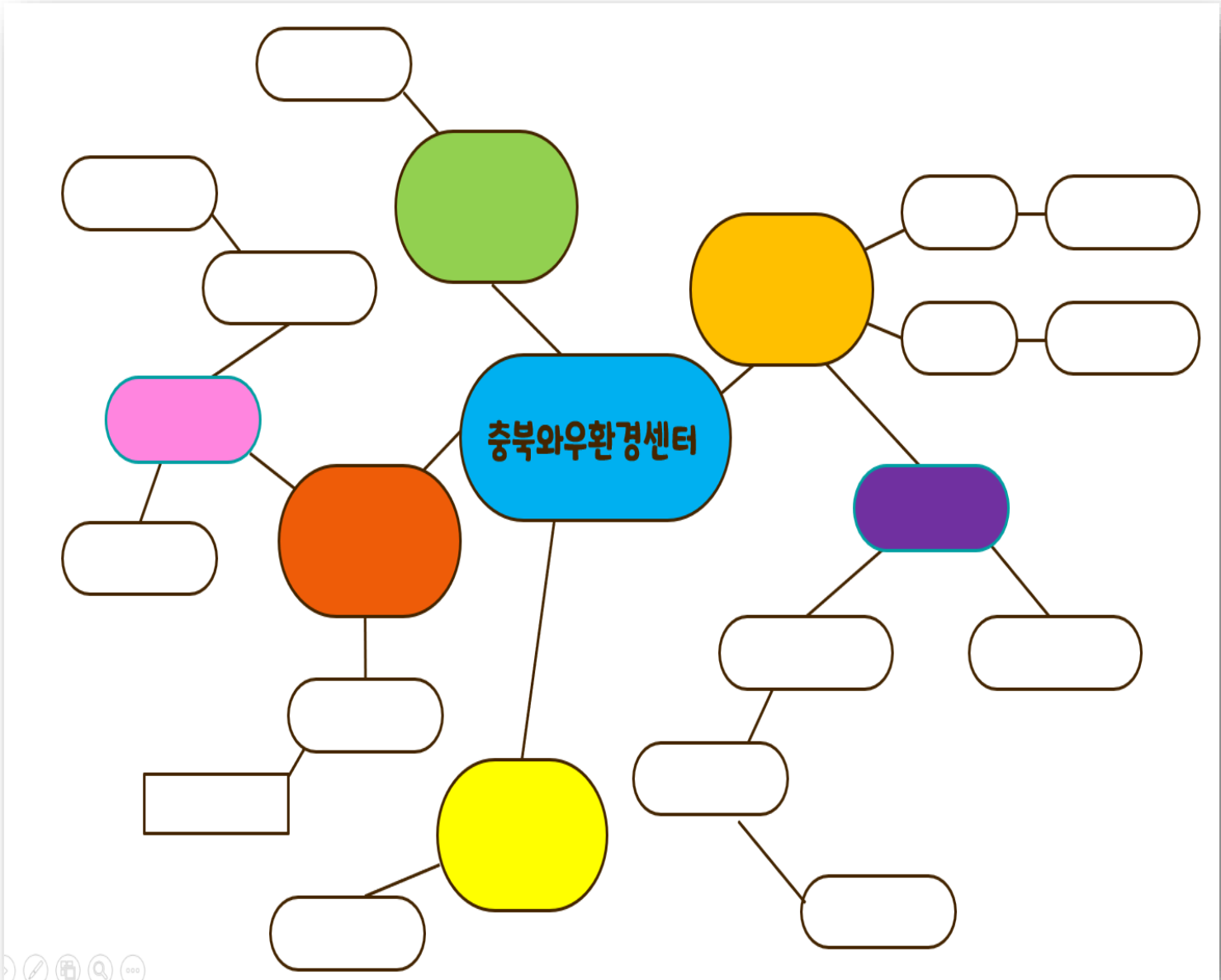
# ☆ 지구를 살리는 탄탄숲 워크북

짜잔

현장 활동지

충북 와우 환경 센터와 함께하는  
탄탄 숲, 탄탄한 삶의 소중함 인식하기

※ 오늘 견학 활동을 통해 충북 와우 환경 센터하면 떠오르는 것들을 써 보세요.



※ 견학 활동을 끝으로 탄탄숲과 탄탄한 삶의 필요성을 느끼며, 환경에 대한 감사한 마음을 담아 편지를 써 봅시다.

To.

From.



# 지구를 살리는 탄탄숲 워크북

짜잔

사후 활동지

## 창의성과 함께하는 탄탄 숲, 탄탄한 미래 만들기

※ 눈앞에 펼쳐질 우리의 탄탄숲의 미래는 어떠한 모습일까요? 탄탄한 숲과 우리의 미래를 떠올리며 4컷 만화를 그리고, 만화의 제목과 작품에 대한 설명을 써 보세요.

|  |  |
|--|--|
|  |  |
|  |  |

|       |  |
|-------|--|
| 만화 제목 |  |
| 작품 설명 |  |